

Corredera Schüco ASS 70 HI

Ventanas, puertas y cerramientos Schüco.
Máxima calidad y garantía con un fabricante de confianza.



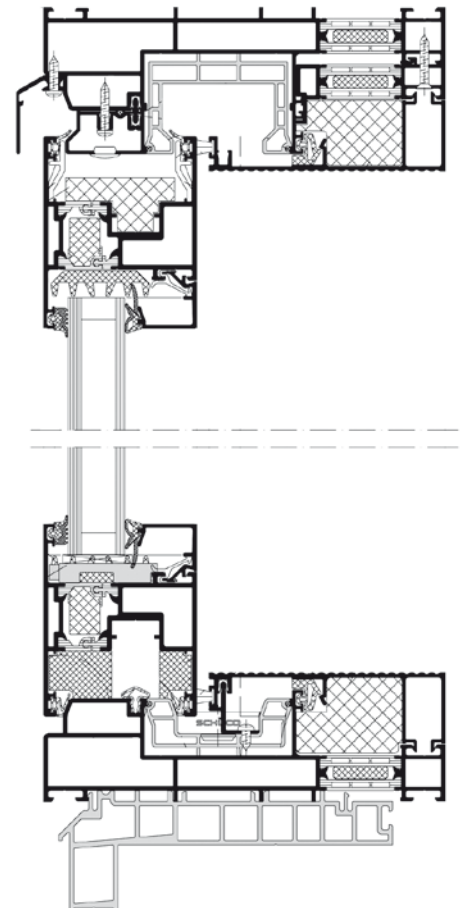
El diseño de los sistemas Schüco sigue el principio de reducción a lo imprescindible. Con la nueva generación de correderas ASS (Aluminium Slide System) Schüco ha creado un sistema para todo tipo de necesidades arquitectónicas, creativas y funcionales, consiguiendo una estética especialmente elegante, ideal para viviendas, invernaderos, restaurantes y hoteles.

Las puertas correderas elevables del sistema Schüco ASS 70 HI (High Insulation) de alto aislamiento reducen enormemente la transmitancia térmica del elemento al tiempo que logran grandes superficies de apertura de fácil acceso libre (con 3 carriles hasta 2/3 del ancho del elemento) sin ocupar demasiado espacio ya que las hojas se desplazan en un mismo nivel. El sistema de corredera elevable convence por su estanqueidad ofreciendo la mejor protección térmica y acústica.

El acabado superficial de los sistemas Schüco está totalmente garantizado y ofrece una amplia variedad de colores y texturas además de la posibilidad de combinar distintos acabados entre el interior y el exterior.

El espesor de vidrio puede llegar hasta los 50 mm para conseguir excelentes parámetros de aislamiento térmico, acústico o de seguridad alcanzando los máximos niveles de confort y operativos.

Este resultado perfecto que proporcionan los sistemas Schüco sólo puede conseguirse por profesionales que conocen su trabajo y las necesidades del cliente, expertos y competentes en soluciones tecnológicas, comprometidos con el buen trabajo. El programa de fabricantes Schüco Partners. Déjese asesorar por ellos.






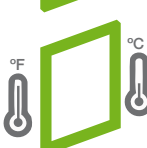


Corredera Schüco ASS 70 HI

Ventajas principales:

- Posibilidad de instalar herrajes de acero inoxidable.
- Opcionalmente puede integrarse el sistema de accionamiento/herraje electromecánico de montaje oculto Schüco e-slide
- Deslizamiento suave y silenciosos de los elementos correderos
- Cara vista reducida de las hojas, de 84 mm
- También puede suministrarse como versión antiefracción
- Doble junta de EPDM corrida para una elevada protección acústica de la corredera-elevable
- Hasta 1.050 Pa de estanqueidad ante la lluvia
- Hojas con peso de hasta de 400 Kg

Ensayos y Prestaciones

	Antirrobo / Norma DIN EN 1627 Clase: RC 2
	Estanqueidad / Norma DIN EN 12208 Clase: E1050
	Permeabilidad DIN 12207 Clase: 4
	Resistencia al viento DIN 12210 Clase: B5 / C5
	Insonorización / Norma DIN EN 20140 Valor R_{we} n dB: 44
	Transmitancia Térmica Valor U_f W/(m ² K): $\geq 2,0$



Schüco – Soluciones de sistemas para ventanas, puertas y fachadas

El grupo Schüco, con sede en Bielefeld, desarrolla y distribuye soluciones de sistemas para ventanas, puertas y fachadas. Con más de 4.900 empleados en todo el mundo, la empresa trabaja para ser líder en tecnología y servicios no solo en el día de hoy, sino también en el futuro. Además de productos innovadores para edificios residenciales y no residenciales, el especialista en envoltentes de edificios ofrece asesoramiento y soluciones digitales durante todas las fases de un proyecto de construcción; desde la idea inicial hasta la instalación, pasando por la planificación y fabricación. 12.000 fabricantes, planificadores, arquitectos e inversores trabajan junto a Schüco por todo el planeta. La empresa está activa en más de 80 países y ha alcanzado una facturación de 1.575 miles de millones de euros en 2017. Para más información, visite www.schueco.es